

Sistema di impianto conico SwissPlus®

Versatilità al di sopra e al di sotto dell'osso





Il sistema di impianto conico SwissPlus semplifica i casi di impianto fornendo una soluzione completa per le applicazioni di riparazione.

L'impianto conico SwissPlus è progettato per essere posizionato al livello dei tessuti in una procedura chirurgica di una sola fase. Il collo con scanalature funge da estensione transmucosale dell'impianto, alloggiando il componente protesico del restauro. La parte in titanio MTX® micro-texturizzata dell'impianto, che comprende l'area filettata, è posizionata sotto la cresta.

Il sistema di impianto conico SwissPlus presenta i vantaggi seguenti:

- È necessaria una sola procedura chirurgica, consentendo al medico di risparmiare tempo.
- L'eliminazione di un secondo intervento riduce il trauma per il paziente.
- Il medico è in grado di monitorare il processo di osseointegrazione in modo più efficace, avendo accesso all'impianto dal momento dell'intervento.
- Il tessuto molle guarisce intorno al collare dell'impianto dal momento del posizionamento dell'impianto, eliminando la necessità di ulteriori incisioni o di un periodo di guarigione secondario.
- L'impianto include una vite di copertura chirurgica e viene fornito fissato a un supporto/transfer di utilizzato per l'inserimento, la creazione di impronte e come abutment finale a contorno completo.



Componenti protesici

Transfer di impronta, restauri cementati*

Presca d'impronta

Transfer indiretto

(con vite per porta impronte chiuso)

Piattaforma Ø 3,8 mm
Svasatura Ø 4,6 mm



FMSM
fornito con l'impianto

SPMT

Piattaforma Ø 4,8 mm
Svasatura Ø 5,2 mm



FMS
fornito con l'impianto

OPT/5

Piattaforma Ø 4,8 mm
Svasatura Ø 6,0 mm



FMSW
fornito con l'impianto

OPT/6

Transfer diretto

(procedura opzionale per porta impronte aperti, transfer fornito con l'impianto, vite venduta separatamente)



FMSM con DHTS



FMS con WSX



FMSW con WSX

Replica dell'impianto



SPMR



OPR

Restauri cementati

Transfer/abutment dritto

(con vite)

Piattaforma Ø 3,8 mm
Svasatura Ø 4,6 mm



FMSM
(fornito con l'impianto)

Piattaforma Ø 4,8 mm
Svasatura Ø 5,2 mm



FMS OPA/5
(fornito con l'impianto)

Piattaforma di impianto Ø 4,8 mm
Svasatura Ø 6,0 mm



FMSW OPA/6
(fornito con l'impianto)

Abutment dritto stretto

(con transfer/realizzazione cappetta in cera) e replica (venduto separatamente)



SPMA2 con MHLAS e SPMC
unità singola e multipla



SPMAR
(replica abutment)



OPA con OPC
unità singola e multipla



OPA2 con GPCAS e OPC
unità singola e multipla



OPAR
(replica abutment)

Abutment con angolo di 20° per 6 posizioni

(con vite)



SPH20 con AH20S



OPH20 con OPH20S

Restauri personalizzati, restauri avvitati*

Restauri personalizzati: "Cast-To" e abutment in plastica calcinabile con vite

Restauri con unità singola (oro, innesto)

Piattaforma Ø 3,8 mm



SPGA con MHLAS e OPS
vite di ceratura lunga ottimale: MTWSD

Piattaforma Ø 4,8 mm



OPGA con GPCAS e OPS
vite di ceratura lunga opzionale: WSX

Restauri con unità multiple (oro, senza innesto)

N. D.



OPGC con GPCAS e OPS

Restauri con unità multiple (plastica, senza innesto)

N. D.



OPCC con GPCAS

Restauri avvitati (solo per piattaforme con Ø 4,8 mm)

Abutment conico

Solo unità multiple (con tappo di guarigione)

Piattaforma Ø 4,8 mm



OPACT con TATHC
1,6 mm



OPACT3 TATHC
3,0 mm

Componenti abutment conico



ACTIT
Abutment conico
Transfer indiretto



ACTDT
Abutment conico
Transfer diretto



ACTR
Replica abutment conico, rappresenta l'abutment conico Ancorato all'impianto



ACTGC
Transfer oro abutment conico con vite (SCTS) e guaina (OPS)



ACTP
5,0 mm Transfer calcinabile in plastica, include viti (SCTS)



TGC3
3,0 mm Transfer in oro con barra Abutment conico con vite (SCTS)



TGC5
5,0 mm Transfer in oro con barra Abutment conico con vite (SCTS)



TTC5
5,0 mm Abutment conico Transfer barra in titanio con vite (SCTS)



ACTT
Transfer temporaneo in titanio, include vite (SCTS)

Componenti overdenture per il restauro*

Restauri per overdenture

Abutment Locator®

Piattaforma di impianto Ø 3,8 mm



Piattaforma di impianto Ø 4,8 mm



Componenti Locator


Nota: componenti maschio sostitutivi disponibili. Consultare il catalogo del prodotto.



Restauri per overdenture

Abutment a sfera con ancoraggio cappetta

Piattaforma di impianto Ø 4,8 mm



Componenti transfer a sfera



Sistema di impianto conico SwissPlus*

Impianti conici

(lunghezze disponibili:
8,0 mm, 10,0 mm,
12,0 mm, 14,0 mm);
include vite di copertura
da 2 mmL

Ø 3,7 mm



SPMB8 SPMB10 SPMB12 SPMB14

Ø 3,7 mm



SPB8 SPB10 SPB12 SPB14

Ø 4,8 mm



SPWB8 SPWB10 SPWB12 SPWB14

Piattaforme con supporto per dispositivo

Piattaforma di impianto Ø 3,8 mm
Serie SPMB (esag. interno)



FMSM fornito con l'impianto

Piattaforma di impianto Ø 4,8 mm
Serie SPB e OPB (ottagono interno)



FMS fornito con l'impianto

Piattaforma di impianto Ø 4,8 mm
Serie SPWB e OPWB (ottagono interno)



FMSW fornito con l'impianto


Copertura chirurgica Viti

Piattaforma Ø 3,8 mm
Svasatura Ø 4,6 mm



SPSC, 2 mmL • SPSC, 3 mmL

Piattaforma Ø 4,8 mm
Svasatura Ø 5,2 mm



OPSCS, 1 mmL • OPSC, 2 mmL • OPSC, 3 mmL

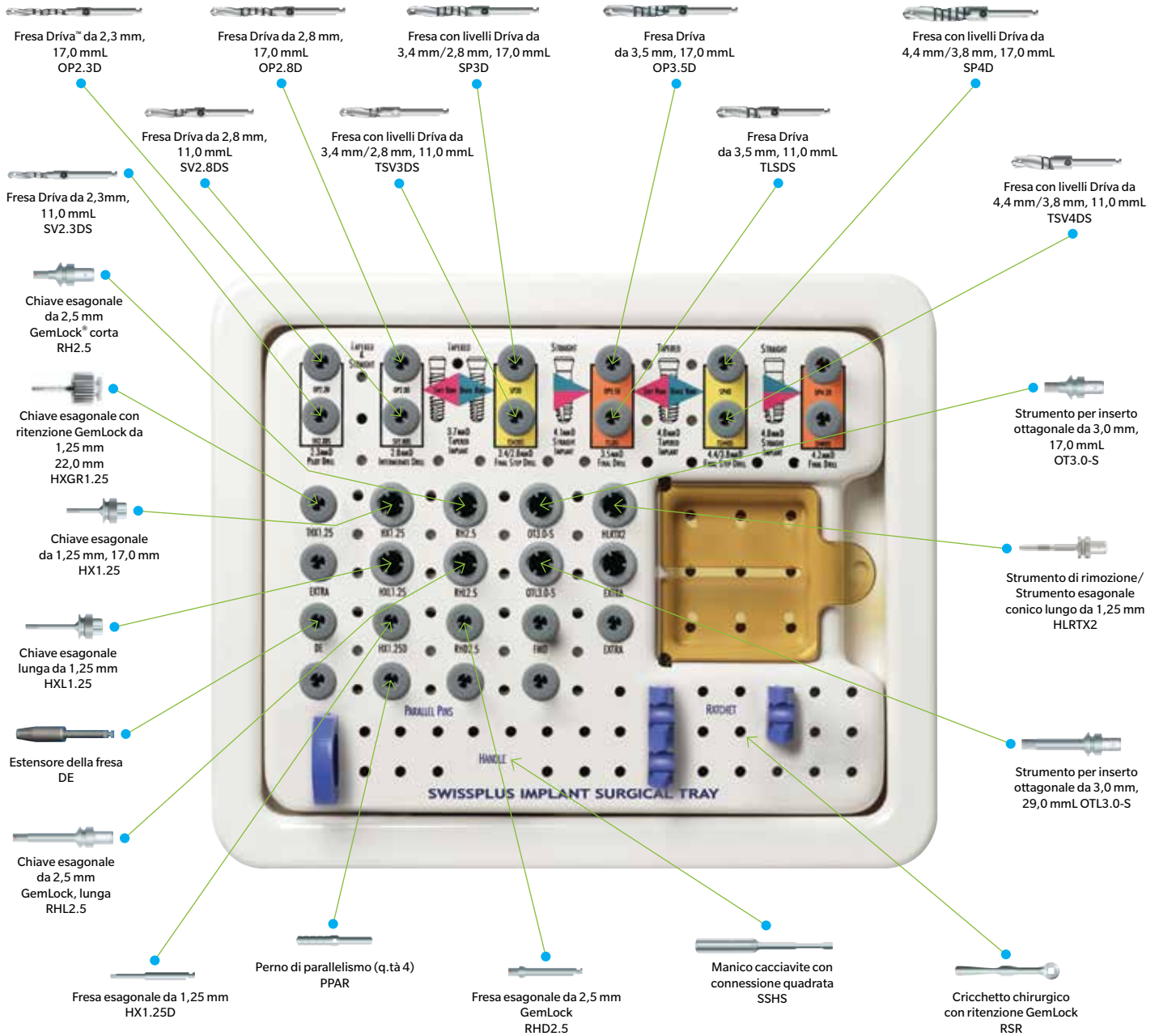
Piattaforma Ø 4,8 mm
Svasatura Ø 6,0 mm




OPWSC, 2 mmL • OPWSC, 3 mmL

* Le parti mostrate sono di natura rappresentativa e non mostrano la geometria esatta dell'abutment.

Strumenti chirurgici SwissPlus*



Strumenti per protesi e chiavi dinamometriche*



* Le parti mostrate sono di natura rappresentativa e non mostrano la geometria esatta dell'abutment.



Per informazioni: +39 0438 37681

o zimmerdental.it

Zimmer Biomet Dental
Global Headquarters
4555 Riverside Drive
Palm Beach Gardens, FL 33410, USA
Telefono: +1-561-776-6700
Fax: +1-561-776-1272

Zimmer Dental Italy srl
Viale Italia n. 205/D
31015 Conegliano (TV)
Tel.: +39 0438 37681
Fax: +39 0438 553181
zimmerdental.italy@zimmerbiomet.com

Salvo diverse indicazioni, tutti i marchi qui indicati sono proprietà di Zimmer Biomet. Tutti i prodotti sono fabbricati da una o più sussidiarie del dentale controllate da Zimmer Biomet Holdings, Inc., e distribuite e commercializzate da Zimmer Biomet Dental e i suoi Marketing Partner autorizzati. LOCATOR® è un marchio commerciale di Zest IP Holdings, LLC. Per maggiori informazioni vedere l'etichetta del prodotto o le istruzioni per l'uso specifiche. Si prega di tenere presente che non tutti i prodotti e i materiali rigenerativi sono registrati o disponibili in tutti i paesi. Il presente materiale è destinato esclusivamente a medici, non costituisce un parere o raccomandazioni di natura medica. È vietata la distribuzione a qualsiasi altro destinatario. Il materiale non può essere copiato o ristampato senza l'esplicito consenso scritto di Zimmer Biomet Dental. ZB0186IT REV C 12/19 ©2019 Zimmer Biomet. Tutti i diritti riservati.

