

Ratsche mit Drehmomentanzeige

Genauere Beurteilung des Drehmoments

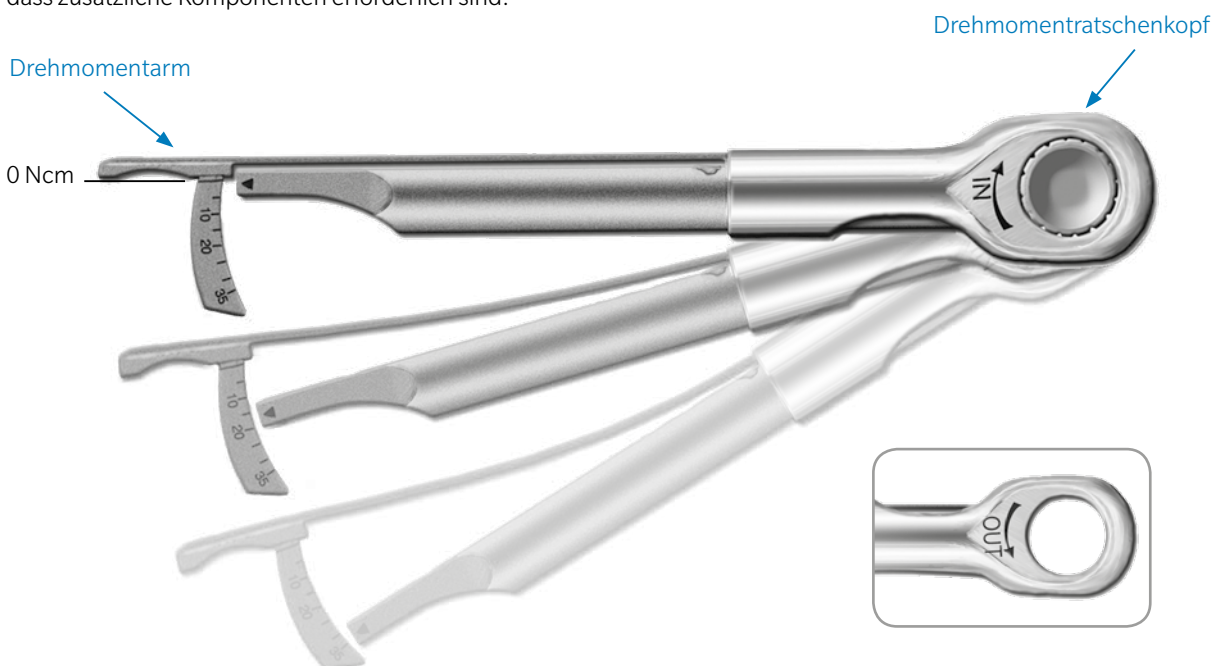


Die Ratsche mit Drehmomentanzeige (0 - 35 Ncm)

Die Lösung, die Zahnärzten eine fortlaufende Beurteilung des niedrigen Drehmoments ermöglicht

Die Ratsche mit Drehmomentanzeige (0 - 35 Ncm) (Low Torque Indicating Ratchet Wrench, L-TIRW) ist eine hervorragende Ratsche mit Drehmoment bis 35 Ncm, die speziell für die restaurative Zahnheilkunde entwickelt wurde. Sie ist flexibel, einfach anzuwenden und bietet Zahnärzten dadurch eine Option, die ihnen möglicherweise bisher nicht zur Verfügung stand: ein kostengünstiges Instrument mit genauer Beurteilung des Drehmoments beim Einsetzen von restaurativen Komponenten.

Die Ratsche mit Drehmomentanzeige (L-TIRW) zeigt ein Drehmoment von bis zu 35 Ncm im und gegen den Uhrzeigersinn an, ohne dass zusätzliche Komponenten erforderlich sind.



Multifunktional

Die Ratsche mit Drehmomentanzeige (L-TIRW) erfüllt eine Doppelfunktion als konventionelle Ratsche zum Einsetzen von restaurativen Komponenten und als Drehmomentanzeige zur visuellen Beurteilung des Drehmoments.

Einfaches Zerlegen und Montieren

Die aus zwei Teilen bestehende Drehmomentratsche (L-TIRW) lässt sich leicht für die Sterilisation vorbereiten und für die Verwendung wieder zusammensetzen.

Kein Schmieren, keine Neukalibrierung


Die Ratsche mit Drehmomentanzeige (L-TIRW) benötigt kein Schmieren und keine Neukalibrierung. Die Kalibrierung wird anhand der Position des Pfeils zur Drehmomentanzeige auf der ersten Skalenmarke (0 Ncm) bestätigt.



Drehmomentapplikation

1. Verwenden Sie beim Einsetzen einer restaurativen Komponente die richtige Schraubendreherspitze und achten Sie darauf, dass diese vollständig im Adapter sitzt:

- L-TIRW Standard ISO 1797 Adapter (C9980) oder
- L-TIRW Kurzer ISO 1797 Adapter (C9981)



Zusammensetzen von Schraubendreherspitze und Adapter

3. Üben Sie während der Drehmomentapplikation mit dem Finger entlang der vertikalen Achse des Rändelgriffs und der restaurativen Komponente Druck aus, um sicherzustellen, dass die Schraubendreherspitze nicht aus der restaurativen Komponente rutscht.

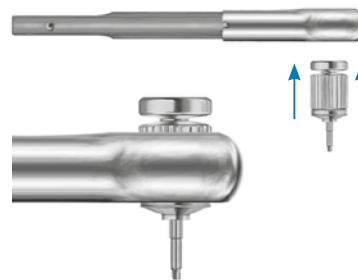


Drehmomentanzeige

5. Um zu beurteilen, wie viel Drehmoment auf die restaurative Komponente ausgeübt wird, drehen Sie den Drehmomentarm in Richtung des Pfeils am Kopf der Ratsche, der auf der gleichen Seite wie der Rändelgriff des Standard-Adapters ist, wenn dieser eingesetzt ist. Lesen Sie das angezeigte Drehmoment ab und notieren Sie den Wert.



2. Setzen Sie den Adapter zusammen mit der Schraubendreherspitze mit dem Rändelgriff nach oben zeigend in die Ratsche. Ein Klick bestätigt den sicheren Sitz in der Ratsche.



4. Halten Sie den Instrumentenkörper und den Drehmomentarm mit dem Daumen und dem Zeigefinger.

Die Richtung der Drehmomentapplikation ("IN"-Markierung steht für das Eindrehen der restaurativen Komponente und "OUT" für das Entfernen bzw. Ausdrehen der Komponente) wird durch die Richtung des Pfeils am Kopf der Ratsche auf der gleichen Seite wie der Rändelgriff des Adapters angezeigt.



Bestellinformationen

ArtikelNr.	Beschreibung
L-TIRW	Ratsche mit Drehmomentanzeige einschließlich: L-TIRW Standard ISO 1797 Adapter (C9980)
L-TIRWK	L-TIRW Zubehörset mit: L-TIRW Standard ISO 1797 Adapter (C9980), Tray für Ratsche mit Drehmomentanzeige (RTI2035TR), Schmalere rechtwinkliger großer Sechskanteinsatz 24 mm (RASH3N), Schmalere rechtwinkliger Vierkanteinsatz 24 mm (RASQ3N)
RTI2035TR	Tray für Ratsche mit Drehmomentanzeige
C9980	L-TIRW Standard ISO 1797-Adapter
C9981	L-TIRW Kurzer ISO 1797-Adapter



Kontaktieren Sie uns unter zb.bestellung@zimmerbiomet.com oder besuchen Sie uns unter www.zimmerbiometdental.de

Zimmer Biomet Dental
Global Headquarters
4555 Riverside Drive
Palm Beach Gardens, FL 33410 ,
USA
Tel: +1-561-776-6700
Fax: +1-561-776-1272

Zimmer Dental Deutschland GmbH
Wilhelm-Wagenfeld-Str. 28
D-80807 München
Tel: +49-(0)800-101-64-20
Fax: +49-(0)800-313-11-11

Zimmer Dental GmbH
Zweigniederlassung Österreich
Grossmarktstrasse 7a
A-1230 Wien
Tel: +43-(0)8000-700-17
Fax: +43-(0)8000-700-18

Biomet 3i Schweiz GmbH
Grüezfeldstrasse 41
CH-8404 Winterthur
Tel: +41-(0)800-24-66-38
Fax: +41-(0)800-24-66-39

Soweit nicht anders angegeben, sind sämtliche hier erwähnten Handelsmarken Eigentum von Zimmer Biomet; alle Produkte werden von einem oder mehreren der dentalen Tochtergesellschaften von Zimmer Biomet Holdings, Inc. hergestellt und von Zimmer Biomet Dental (und im Falle des Vertriebs und Marketings, seinen autorisierten Handelspartnern) vertrieben und vermarktet. Zusätzliche Produktinformationen finden Sie auf den einzelnen Produktetiketten oder in der Gebrauchsanleitung. Die Produktzulassung und -verfügbarkeit können auf bestimmte Länder/Regionen beschränkt sein. Diese Unterlagen wurden nur für Zahnärzte erstellt und stellen keinen medizinischen Rat oder medizinische Empfehlungen dar. Dieses Material darf ohne ausdrückliches schriftliches Einverständnis von Zimmer Biomet Dental nicht vervielfältigt oder nachgedruckt werden. ZBINST1108DE REV A 09/17 ©2017 Zimmer Biomet. Alle Rechte vorbehalten.

